



DBCG Kvalitetsdatabase for Brystkræft

National årsrapport 2021

**For opgørelsesperioden
1. januar 2021 - 31. december 2021**

Offentliggjort version. Juni 2022

Indikatorer for det samlede patientforløb



Der måles på 12 klinisk relevante indikatorer:

- Udredning
- Primær behandling
- Adjuverende systemisk behandling
- Strålebehandling
- Opfølgning

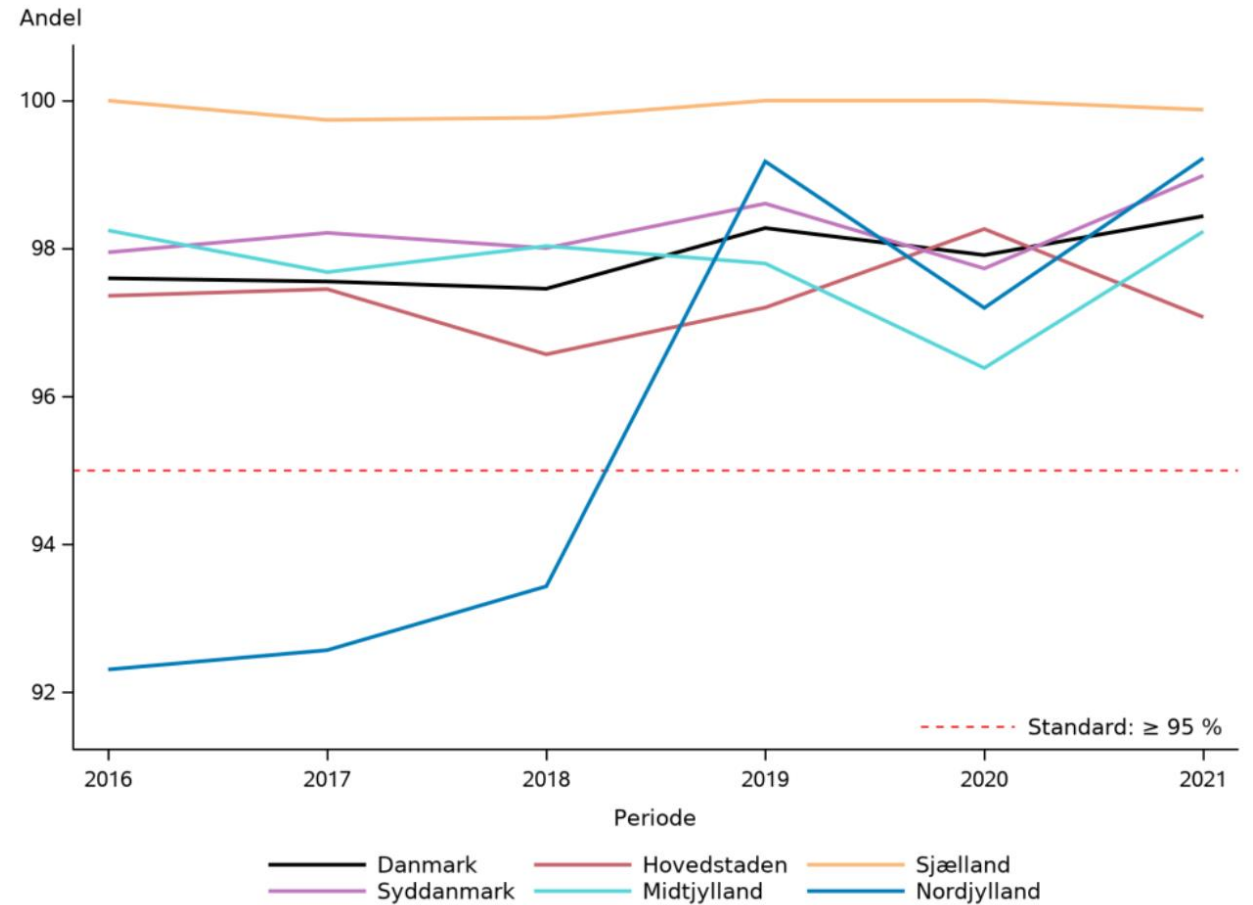
Indikatorsættet justeres jævnligt, herunder med henblik på monitorering af ændringer i de kliniske retningslinjer

Indberetning af data



Dækningsgrad i forhold til Patobank (Ind. 1)

- Resultat 98,4% - Standard $\geq 95\%$ - Regional variation 97,1-99,9%

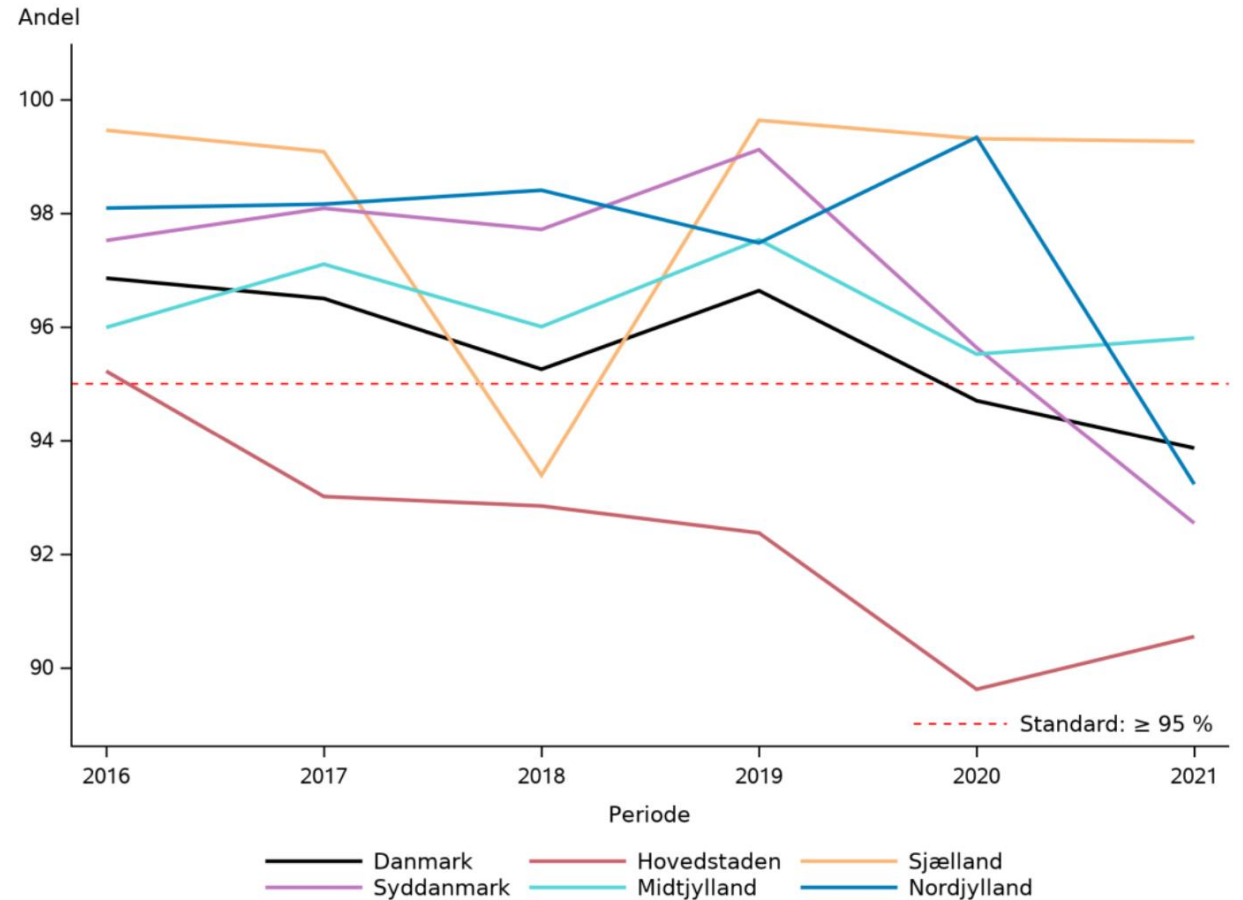


Indberetning af data



Komplet indberetning 'up front' (Ind. 2)

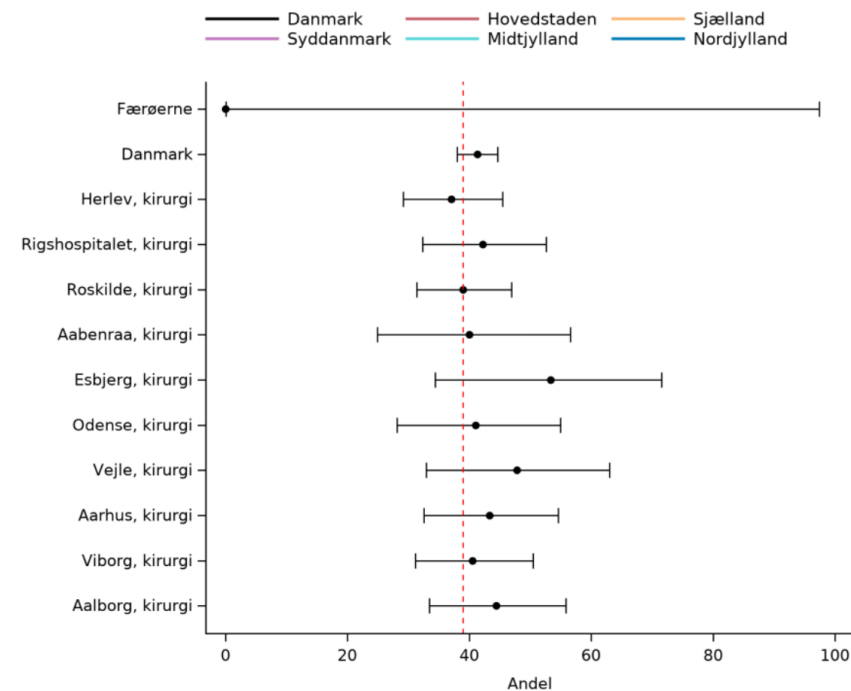
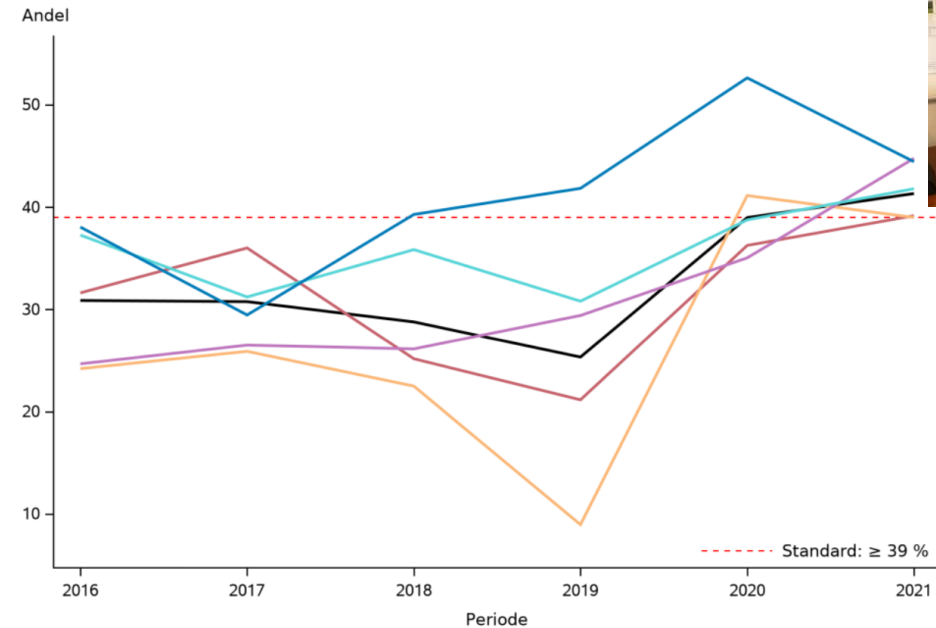
- Kirurgiske og patologiske afdelinger
- Resultat 93,9% - Standard $\geq 95\%$ - Regional variation 90,6-99,3%



Udredning

Makrometastaser detekteret ved præoperativ udredning: UL og FNA (Ind. 9)

- Planlægning af operation og udvælgelse til NACT
- Resultat 41,3% - Standard $\geq 39\%$ - Regional variation 39,0-44,4%



Udredning



PAM50 klassifikation (Ind. 12)

Postmenopausale, ER+, Q-score 2

Beslutning om systemisk behandling: +/- kemoterapi

- Resultat 95,8% - Standard $\geq 90\%$ - Regional variation 89,8-100%



Primær behandling



Operation

Aksilrømning, mindst 10 lymfeknuder (Ind. 3)

- Resultat 95,0% - Standard $\geq 90\%$ - Regional variation 89,4-99,3%



Undgå reoperation pga. komplikation (Ind. 7)

- Resultat 96,1% - Standard $\geq 95\%$ - Regional variation 95,2-98,0%



Primær behandling



Lokalt recidiv (Ind. 6)

- Kvalitet af operation og strålebehandling
- Resultat 2,4% - Standard $\leq 2,5\%$ - Regional variation 1,8-2,7%

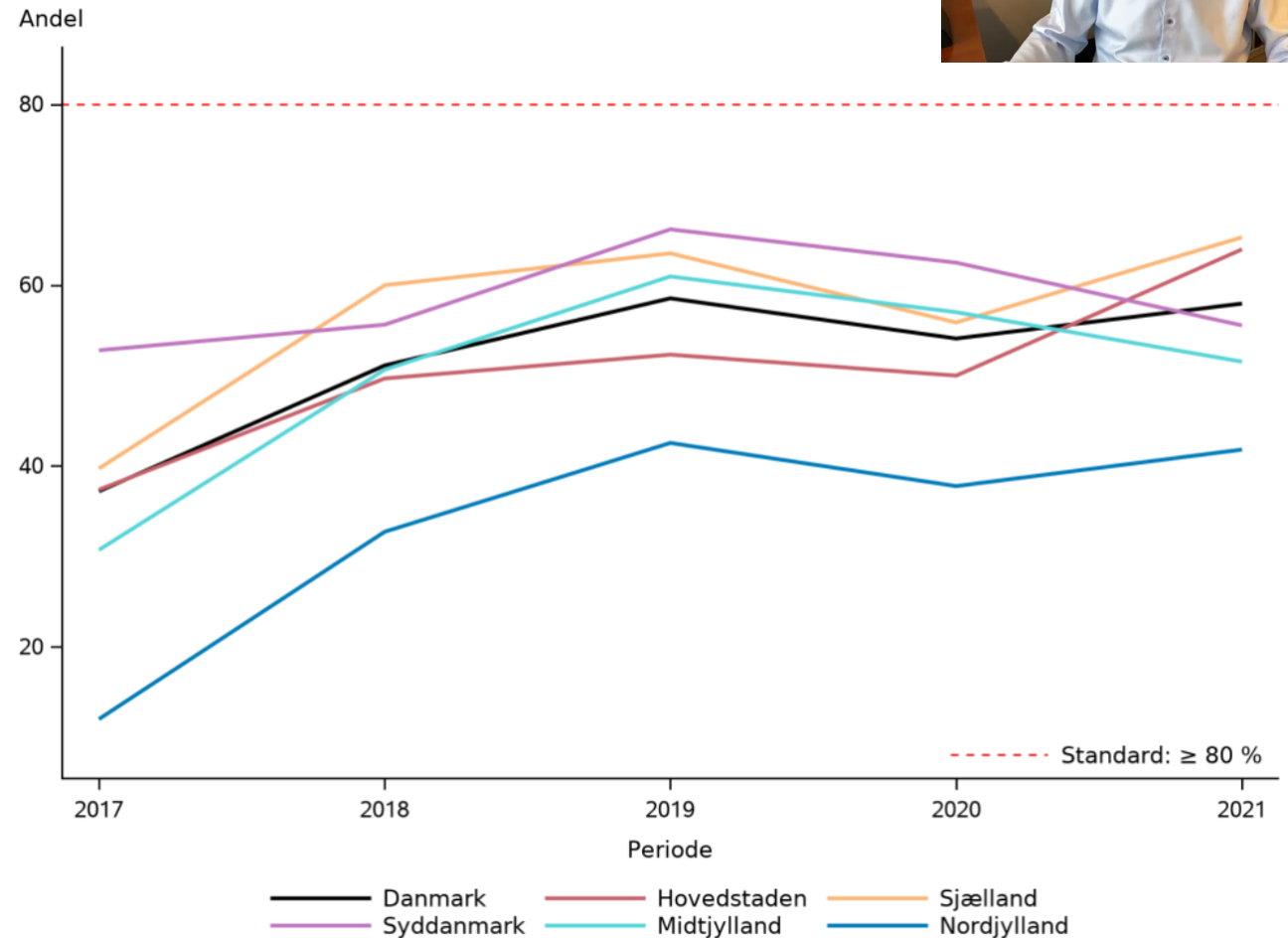


Aldersgruppe	Tæller/ nævner	Andel 2015-2019 (95% CI)
Total	213 / 12.977	2,4 (2,1-2,8)
18-39 år	16 / 414	5,6 (3,2-9,0)
40-49 år	34 / 1.534	2,8 (1,9-3,9)
50-59 år	41 / 3.496	1,7 (1,2-2,3)
60-69 år	50 / 4.466	1,8 (1,3-2,4)
70-75 år	31 / 1.554	3,0 (2,0-4,3)
76+ år	41 / 1.513	4,2 (3,0-5,7)

Primær behandling

Neoadjuverende kemoterapi – NACT (Ind. 11)

- Målgruppen: duktalt karcinom, dobbelt negative eller HER2 positive og samtidigt enten klinisk T2 (2.0 cm < tumor ≤ 5.0 cm) eller klinisk N1 – målgruppen ændret!
- Resultat 58,0% - Standard ≥80%
Regional variation 41,8-65,3% ?



Strålebehandling

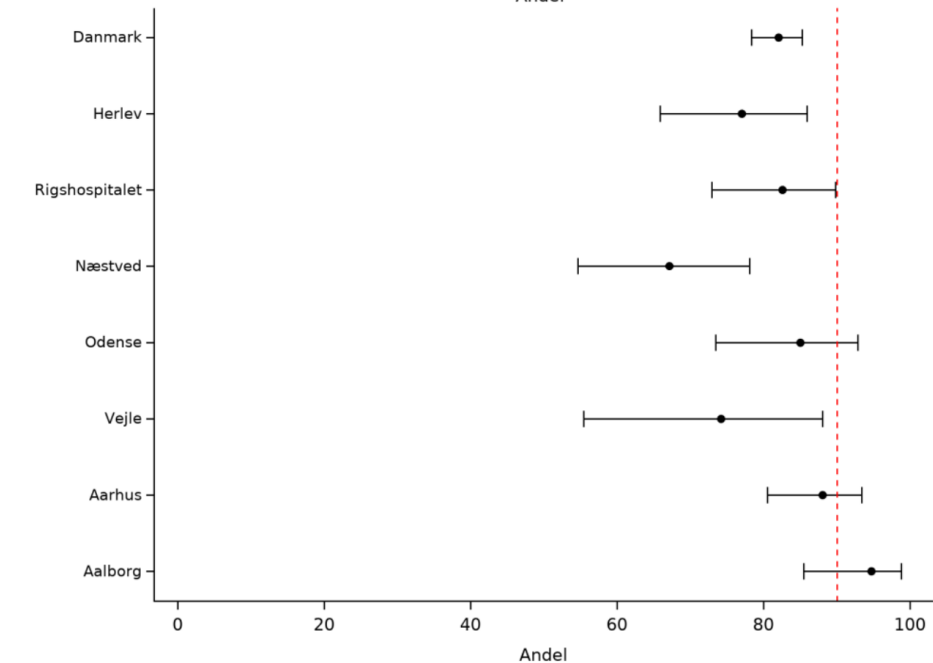
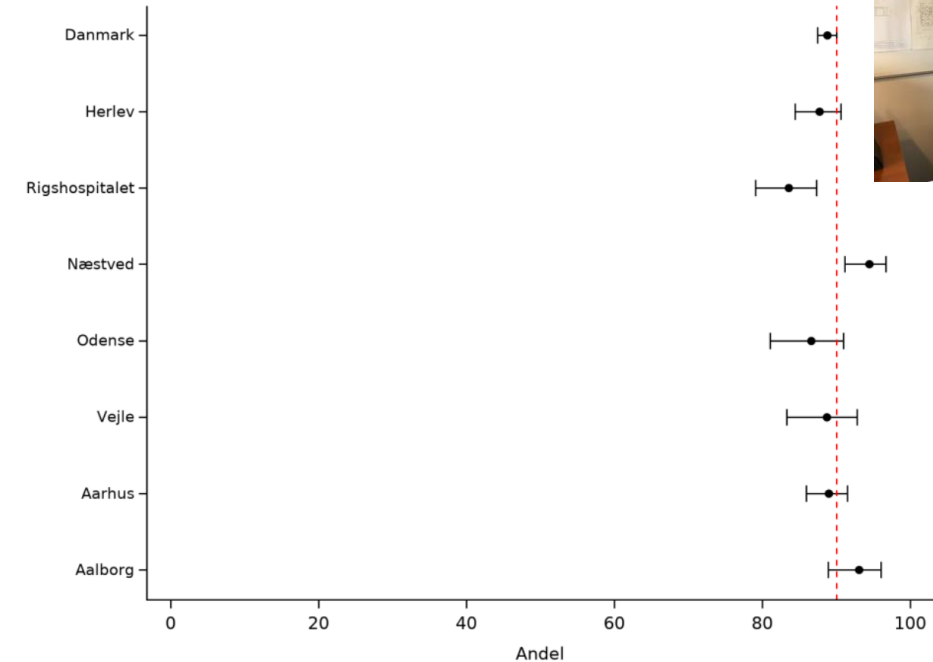
Brystbevarende operation (Ind. 8a)

- Obligatorisk del af behandlingen
- Resultat 88,8% - Standard $\geq 90\%$ - Regional variation 86,0-94,4%



Mastektomi (Ind. 8b)

- Gives ved lymfeknudemetastaser (makro), tumor >50 mm, ikke radikal operation
- Resultat 82,0% - Standard $\geq 90\%$ - Regional variation 67,2-94,7%

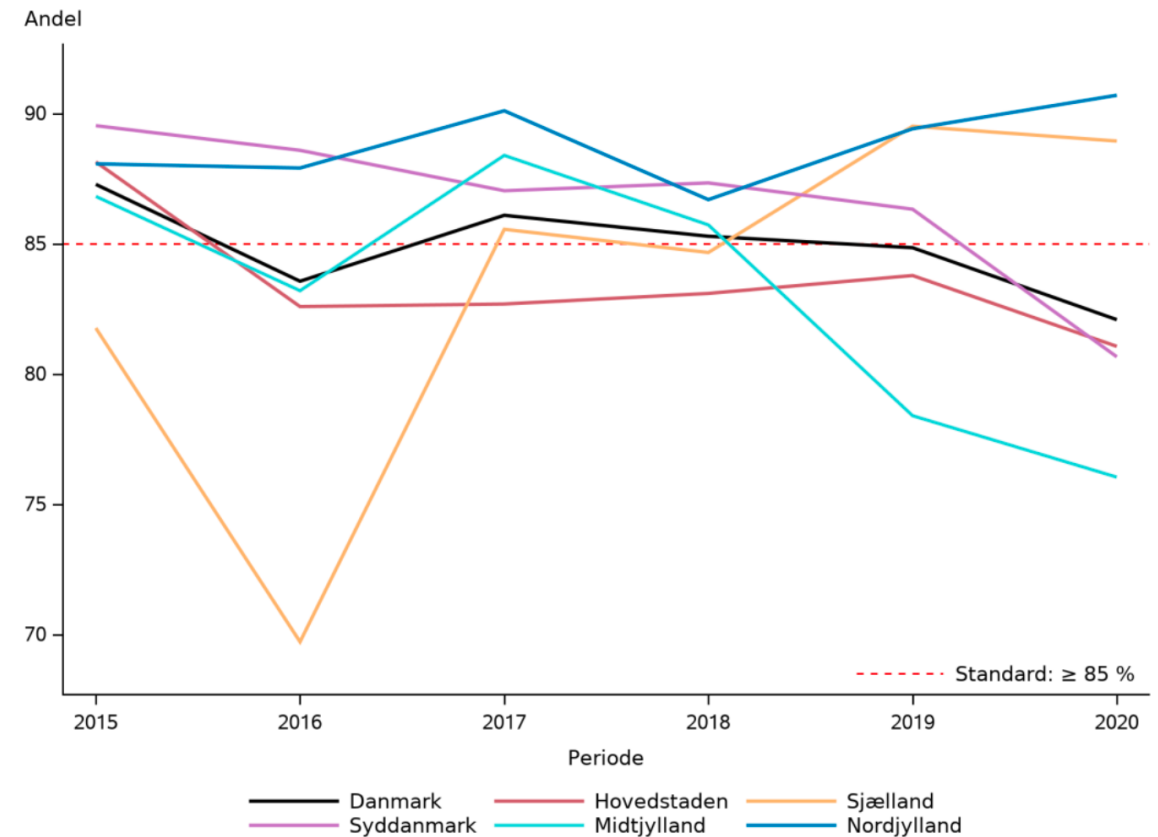


Adjuverende systemisk behandling



Andel behandlet i henhold til højrisikoprotokol (Ind. 4)

- Kemoterapi, endokrin terapi, biologisk behandling
- Resultat 82,1% - Standard $\geq 85\%$ - Regional variation 76,1-90,7%



Opfølgning

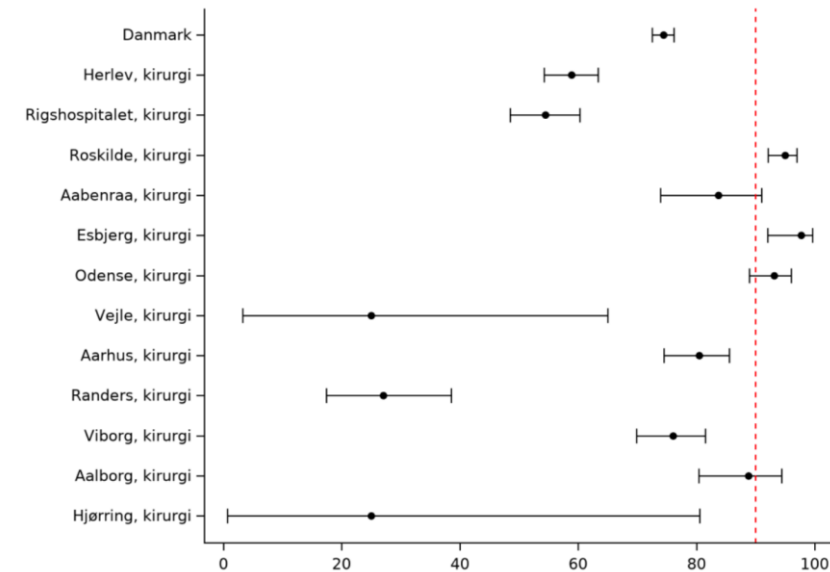
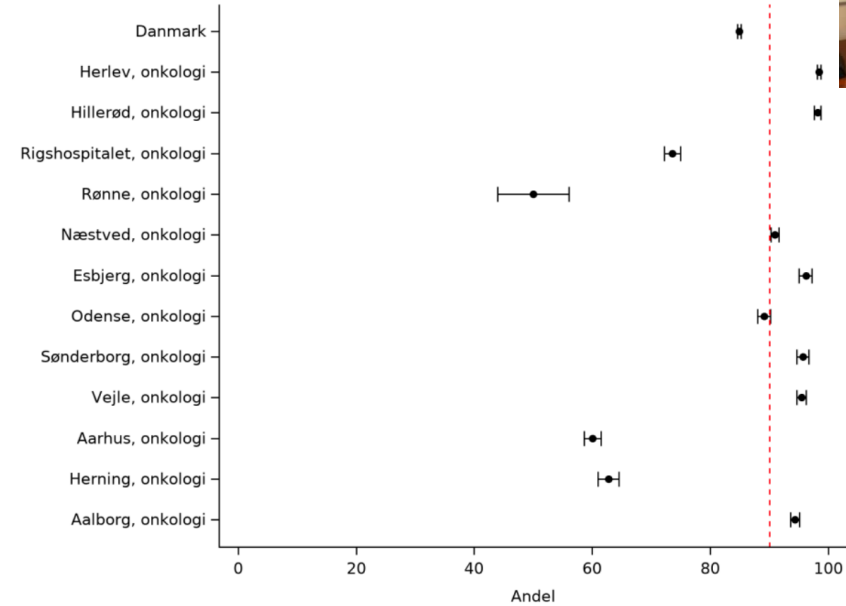
Højrisikogruppen (Ind. 5a)

- Udgør 92,4% af populationen, modtager systemisk behandling
- Resultat 84,3% - Standard $\geq 90\%$ - Regional variation 61,5-94,1%



Lavrisikogruppen (Ind. 5b)

- Udgør 6,1% af populationen, ingen systemisk beh.
- Resultat 76,5% - Standard $\geq 90\%$ - Regional variation 60,3-93,5%

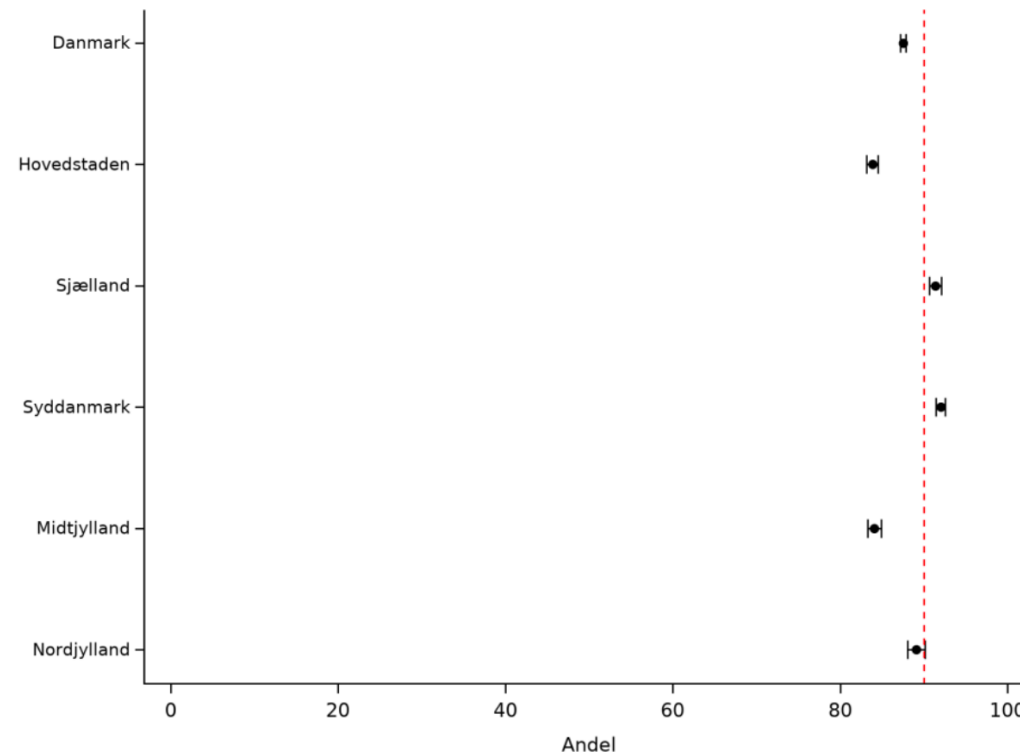


Opfølgning



Mammografi (Ind. 10)

- Mammografi indtil 79 år
- Resultat 87,5% - Standard $\geq 90\%$ - Regional variation 83,9-92,0%



Ændring i National årsrapport 2022



- Indikator 1 og 2 udgår, men en opgørelse af 'datakvalitet' inkluderes i den den beskrivende del af årsrapporten
- Der vil blive en ny 'bobler' med en indikator, der skal måle andelen af patientforløb, der drøftes på MDT-konference

Husk sidste frist for indberetning 31.03.2023

